







1. Seleccionar la opción Usa tu cuenta Nequi

## Escoge un método de pago

 <p>Paga con tus tarjetas</p>	 <p><b>NUEVO</b> Paga con el código QR (A la mano de Bancolombia)</p>
 <p>Transfiere con tu cuenta (ahorro o corriente Bancolombia)</p>	 <p>Paga con tu cuenta Nequi</p>
 <p>Transfiere con tu cuenta de ahorros o corriente</p>	 <p>Paga en efectivo en Corresponsal Bancario</p>


2. Completar los datos de quién está realizando el pago

### ← Ingresa tus datos

Correo electrónico

Nombres y Apellidos

Celular o Número telefónico

+57  

 Continuar con tu pago

3. Ingresar el número celular asociado a tu cuenta Nequi. Es muy importante leer y aceptar los términos y condiciones y política de privacidad para continuar con el proceso.

## Paga con Nequi

Número celular de tu cuenta Nequi

Usar el mismo del pagador

Recibiras una **notificación push** en tu celular.

Acepto haber leído los **términos y condiciones** y la **política de privacidad** para hacer este pago.



Continuar con tu pago

4. Hacer el proceso de transferencia Bancolombia y Listo.